


















1. Z - Brücke

Zuschauer Traverse

2. Z - Brücke

Kabine

Legende

-  Zoomproffler 1,2 kW
-  Zoomproffler 2 / 2,5 kW
-  Zoomproffler HMI 1,2 kW
-  Verfolger HMI Ago 2500
-  Stufenlinse HMI 4 kW + Farbwechsler
-  Stufenlinse 5 kW + Farbwechsler
-  Stufenlinse 2 kW
-  PC 2 kW
-  Niedervolt 250 / 500 W
-  PAR 64 + Farbwechsler
-  PAR 64
-  ETC Source Four Rev + Farbwechsler
-  Robe Robin MMX WashBeam
-  Robe Colorspot 1200E AT
-  Varilite VL3500 Spot 1200W
-  Pani Projektor
-  Sanyo PLC XF 47

Beleuchtungsplan

STRATIS		INHALT Opernhaus	
KRASEL		OR Vorderhaus	
RAUSEL		MA STAB	
Zeichner		MAßSTAB	
b.h.		1:75	
OH		PLANGRÖßE	
Opernhaus 19.05.15		A3	
BÜHNE		DATUM	

